


05 de septiembre de 2025



Manual de Usuario para Estudiantes

PLATAFORMA VIRTUAL MOODLE – UGEL CONTRALMIRANTE VILLAR
USUARIO4

Dominio: www.ueglcvz.edu.pe **Dirección:** Av. Grau N° 350, Zorritos, Contralmirante Villar - Tumbes. **Horario:** de 8:00 a.m. a 1:00 p.m. y de 2:00 p.m. a 5:00 p.m.

Índice

1. **Presentación**
2. **Acceso a la Plataforma Virtual**
 - 2.1. Requisitos técnicos
 - 2.2. Ingreso al portal
 - 2.3. Inicio de sesión
3. **Navegación en la Plataforma**
 - 3.1. Página principal
 - 3.2. Menú de usuario
 - 3.3. Panel de cursos
4. **Gestión del Perfil del Estudiante**
 - 4.1. Actualización de datos personales
 - 4.2. Cambio de contraseña
 - 4.3. Configuración de notificaciones
5. **Matrícula en Cursos**
 - 5.1. Búsqueda de cursos
 - 5.2. Autoregistro con clave de acceso
 - 5.3. Confirmación de matrícula
6. **Uso de Recursos y Contenidos**
 - 6.1. Visualización de documentos, guías y presentaciones
 - 6.2. Descarga de materiales
 - 6.3. Visualización de enlaces externos y videos
7. **Participación en Actividades**
 - 7.1. Foros de discusión
 - 7.2. Entrega de tareas
 - 7.3. Resolución de cuestionarios
 - 7.4. Participación en videoconferencias
8. **Revisión de Calificaciones y Retroalimentación**
 - 8.1. Acceso al libro de calificaciones
 - 8.2. Revisión de retroalimentación del docente
9. **Buenas Prácticas en el Uso de la Plataforma**
10. **Soporte Técnico y Contacto**

1. Presentación

El presente manual tiene como finalidad guiar a los estudiantes en el uso de la **Plataforma Virtual Moodle** de la **UGEL Contralmirante Villar**, disponible en el siguiente enlace oficial:

 **Portal principal:** <https://ugelcvz.edu.pe/aulavirtual/>

 **Acceso directo al login:** <https://ugelcvz.edu.pe/aulavirtual/login/index.php>

Este documento ofrece instrucciones claras y visuales para que cada estudiante pueda:

- Ingresar de manera segura.
- Administrar su perfil.
- Matricularse en cursos.
- Acceder a materiales.
- Participar en actividades académicas.
- Revisar calificaciones y retroalimentación docente.

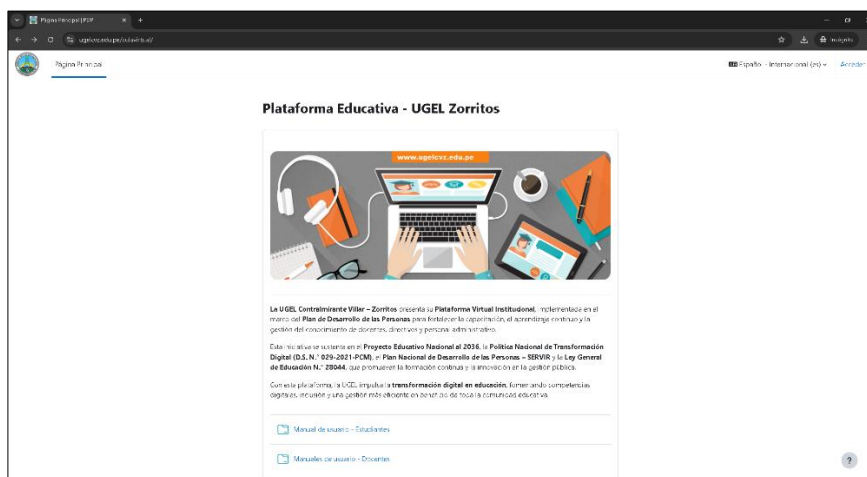
2. Acceso a la Plataforma Virtual

2.1. Requisitos técnicos

- Computadora, laptop, tablet o smartphone con acceso a internet.
- Navegador actualizado (Google Chrome, Mozilla Firefox o Microsoft Edge).
- Correo institucional o credenciales proporcionadas por la UGEL.

2.2. Ingreso al portal


1. Abra su navegador.
2. Ingrese la dirección: <https://ugelcvz.edu.pe/aulavirtual/>



Dominio: www.ueglcvz.edu.pe **Dirección:** Av. Grau N° 350, Zorritos, Contralmirante Villar - Tumbes. **Horario:** de 8:00 a.m. a 1:00 p.m. y de 2:00 p.m. a 5:00 p.m.

2.3. Inicio de sesión

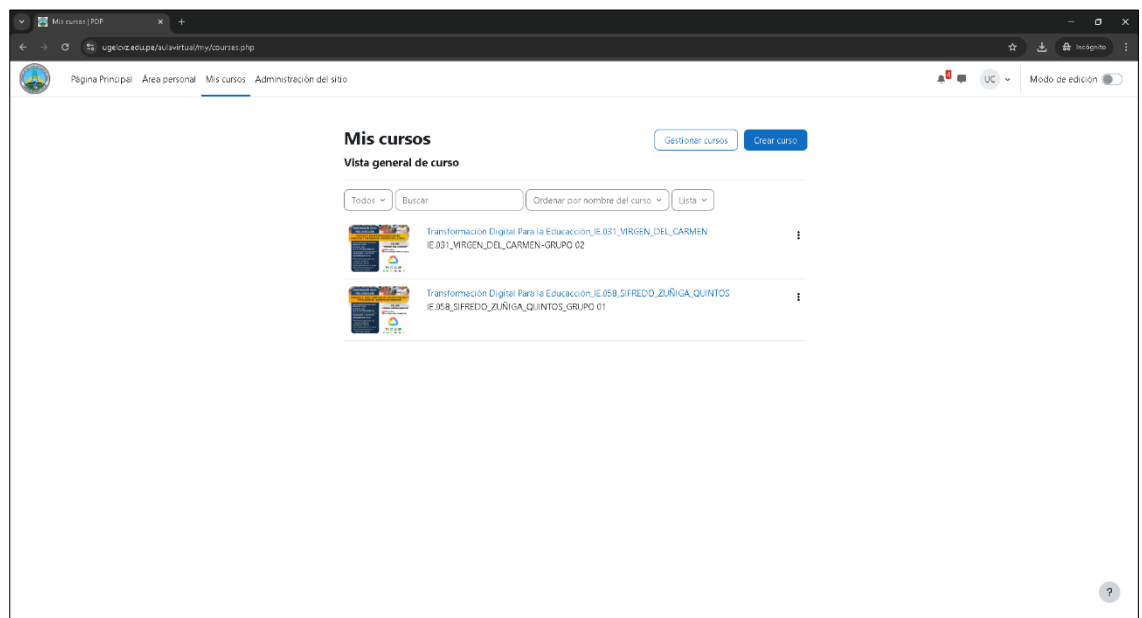
1. Seleccione **“Acceder”**.
2. Ingrese su **usuario** y **contraseña**.
3. Presione **“Entrar”**.
4. <https://ugelcvz.edu.pe/aulavirtual/login/index.php>



3. Navegación en la Plataforma

3.1. Página principal

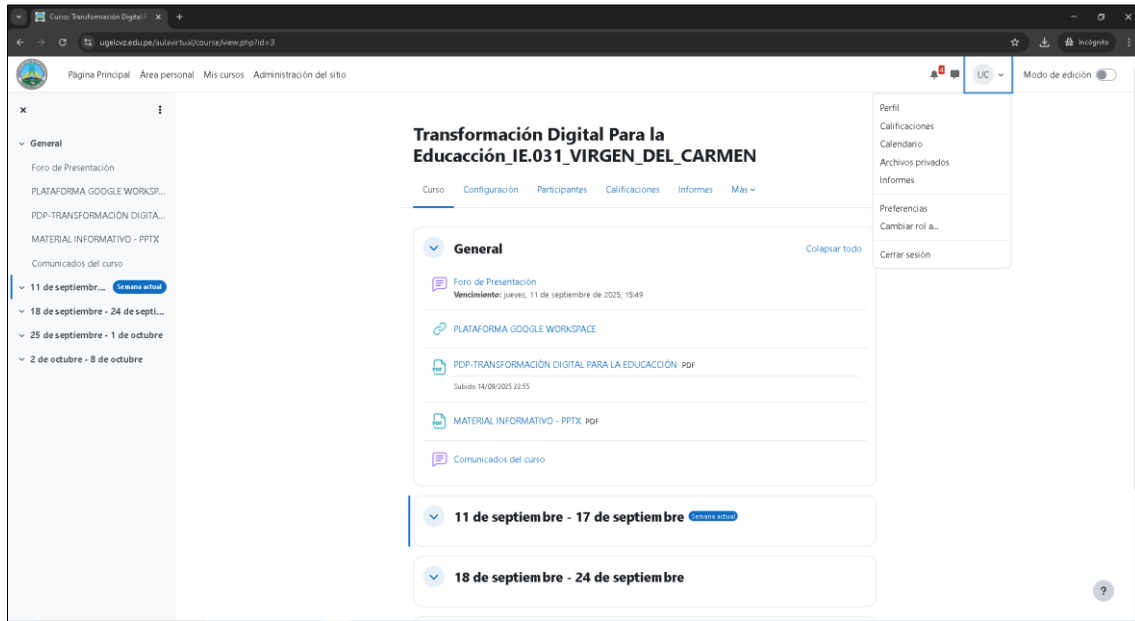
Contiene el listado de cursos disponibles y accesos directos.



3.2. Menú de usuario

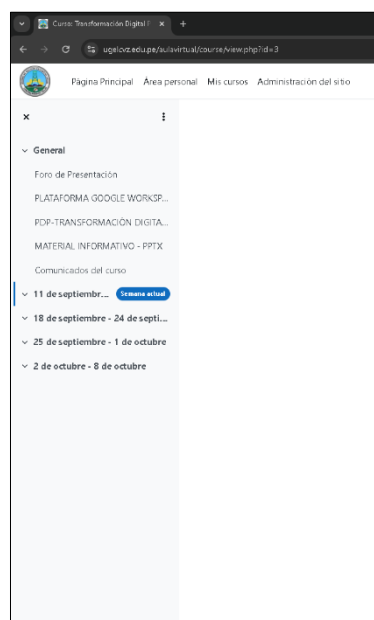
En la parte superior derecha encontrará:

- Acceso al perfil.
- Notificaciones.
- Mensajería.
- Cierre de sesión.



3.3. Panel de cursos

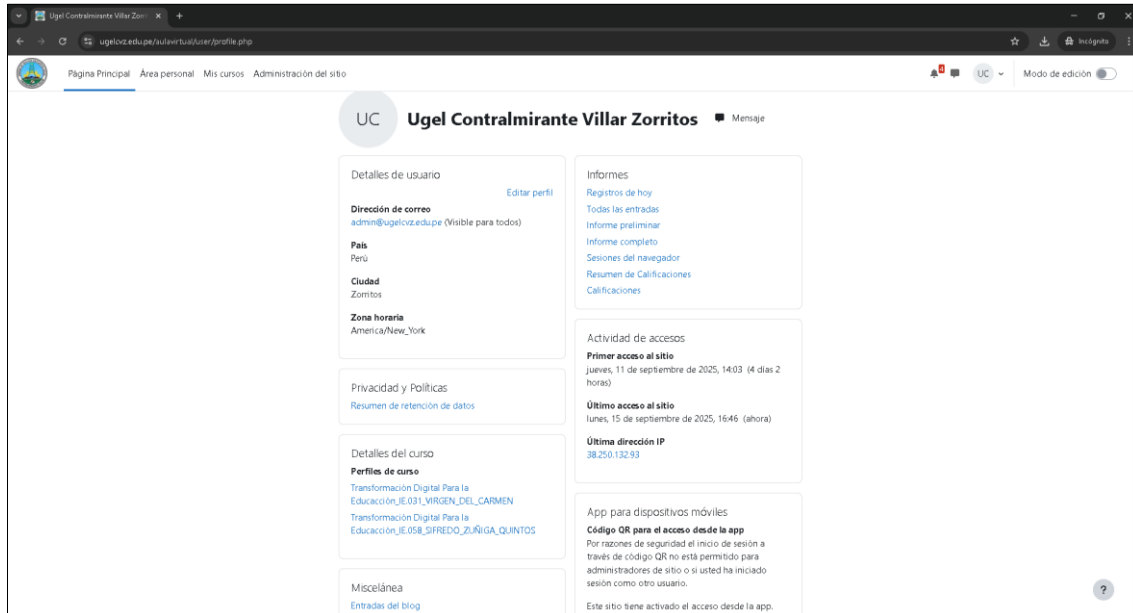
Muestra los cursos en los que el estudiante está inscrito.



4. Gestión del Perfil del Estudiante

4.1. Actualización de datos personales

1. Diríjase a su nombre de usuario (arriba a la derecha).
2. Seleccione **Perfil > Editar perfil**.
3. Modifique sus datos y guarde cambios.



4.2. Cambio de contraseña

Disponible en la misma sección del perfil, opción **Cambiar contraseña**.

4.3. Configuración de notificaciones

Permite activar alertas sobre tareas, mensajes y calificaciones.

5. Matrícula en Cursos

5.1. Búsqueda de cursos

Utilice el buscador en la página principal.

5.2. Autoregistro con clave de acceso

- Algunos cursos requieren **clave de matriculación** proporcionada por el docente.

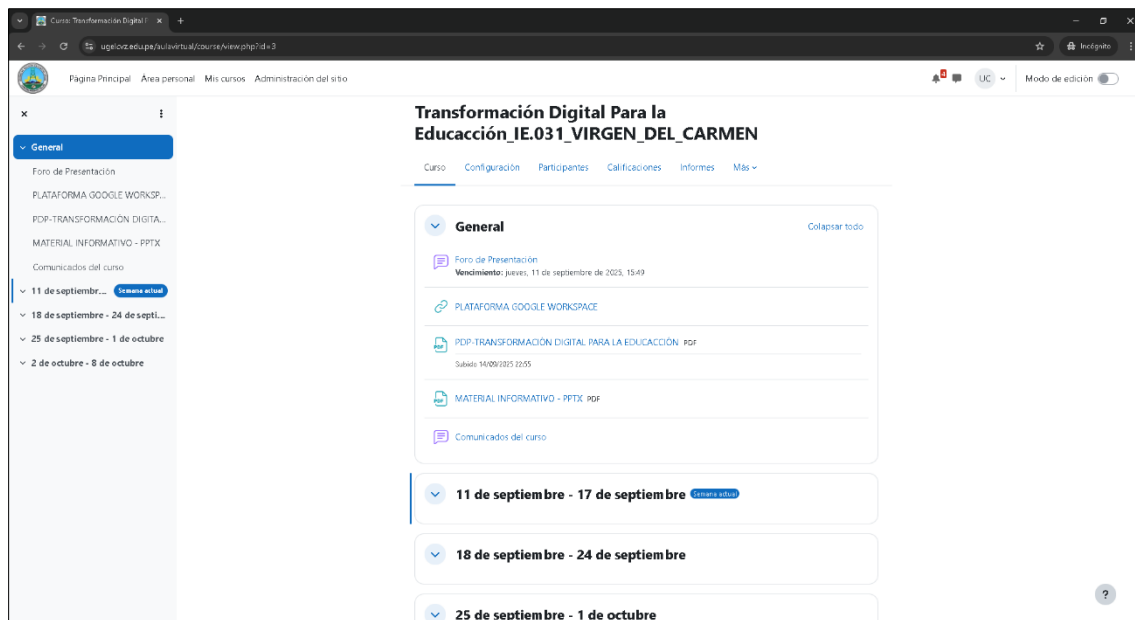
5.3. Confirmación de matrícula

Una vez inscrito, el curso aparecerá en su panel de inicio.

6. Uso de Recursos y Contenidos

Los cursos incluyen materiales como:

- Documentos PDF.
- Presentaciones.
- Enlaces externos.
- Videos y audios.



7. Participación en Actividades

7.1. Foros de discusión

Permiten la interacción con docentes y compañeros.

7.2. Entrega de tareas

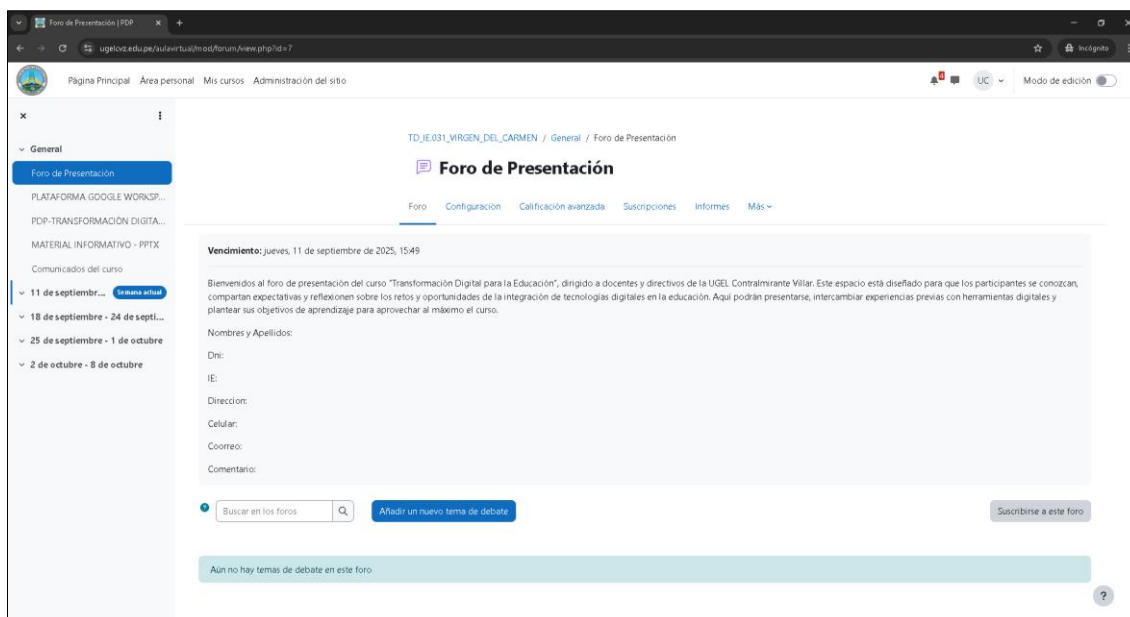
- Subida de archivos o redacción en línea.
- Verificación de estado de entrega.

7.3. Resolución de cuestionarios

Evaluaciones con preguntas de opción múltiple, verdadero/falso y abiertas.

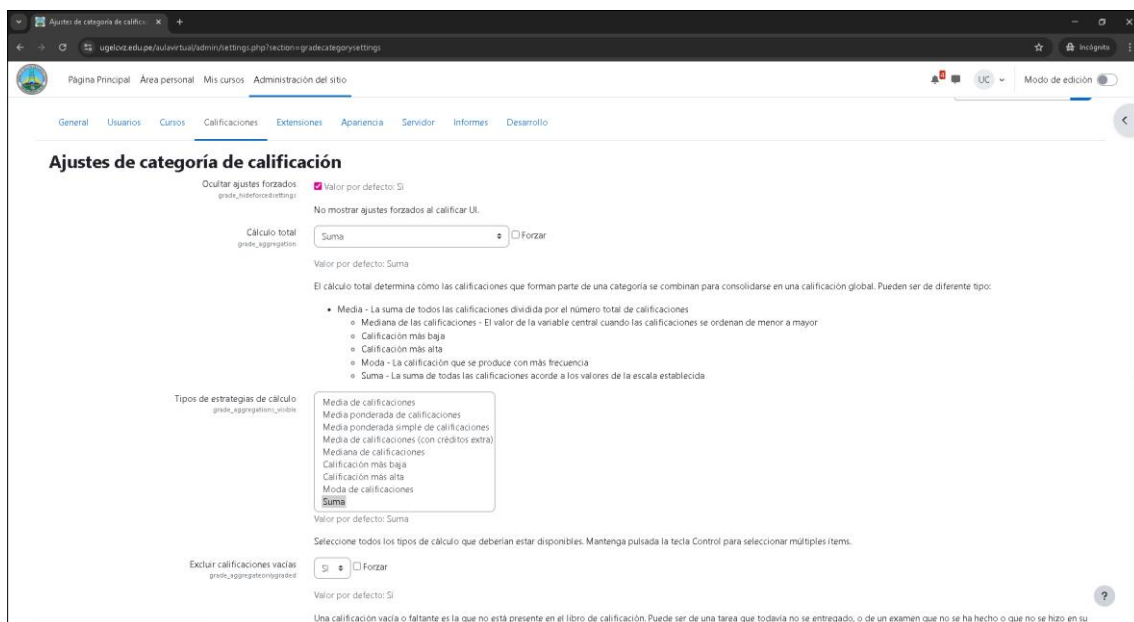
7.4. Videoconferencias

Algunos cursos integran enlaces a Google Meet, Zoom u otras plataformas.



8. Revisión de Calificaciones y Retroalimentación

- Acceda al **Libro de calificaciones** desde el menú del curso.
- Revise comentarios y observaciones dejadas por el docente.



9. Buenas Prácticas en el Uso de la Plataforma

- Acceder frecuentemente a la plataforma.
- Respetar la netiqueta en foros y mensajería.
- Revisar notificaciones.
- Cumplir con plazos de tareas y cuestionarios.

Dominio: www.ueqlcvz.edu.pe **Dirección:** Av. Grau N° 350, Zorritos, Contralmirante Villar - Tumbes. **Horario:** de 8:00 a.m. a 1:00 p.m. y de 2:00 p.m. a 5:00 p.m.

11. Soporte Técnico y Contacto

Recursos Oficiales de Moodle



- **Canal oficial de Moodle en YouTube**
[Moodle YouTube Channel](#)
(Videos en inglés, subtitulables al español. Explican la navegación, entrega de tareas, cuestionarios y foros).
- **Moodle Academy (plataforma oficial de formación)**
Moodle Academy (Cursos gratuitos y certificados sobre cómo usar Moodle como estudiante y docente).

Tutoriales en Español – Uso de Moodle para Estudiantes

- **Universidad Nacional Autónoma de México (UNAM)**
[Tutorial básico de Moodle para estudiantes – UNAM](#)
(Guía clara para acceder a cursos, tareas y foros).
- **Universidad de Sevilla (España)**
[Cómo usar Moodle para estudiantes](#)
(Explica navegación, foros, cuestionarios y calificaciones).
- **Pontificia Universidad Católica del Perú (PUCP)**
[Tutorial Moodle – PUCP](#)
(Enfoque práctico para estudiantes en educación superior, pero aplicable a cualquier nivel).
- **Universidad de Chile**
[Uso de Moodle para estudiantes](#)
(Explica la interfaz y participación en actividades académicas).

12. Videos informativos como utiliza la plataforma Moodle

En caso de dificultades técnicas, comuníquese con el área de soporte de la UGEL Contralmirante Villar.

 Ing. Karen Graciela López Silva – Ing. Giancarlos Jasmany Arizola Valladolid
 Celular: 913962114 - 939645087

Este manual busca garantizar que los estudiantes aprovechen al máximo la plataforma Moodle, fortaleciendo el aprendizaje digital y la inclusión educativa en la UGEL Contralmirante Villar.